

Un vistazo económico, social y cultural a las zonas de Asia-Pacífico

Índice

Información	Pág.
📁 Tema de Interés	
📄 Intercambio comercial con Vietnam	1
📄 Análisis Sectorial	
📄 Análisis Fiscal de China por Deloitte	
📄 China NTC	3
📄 Mirada a la Región	
📄 Economía de Vietnam	4
📄 Estadísticas	
📄 Vietnam	6
📄 Calendario de Actividades / Eventos	7
📄 Publicación de interés	7
📄 Noticias / Personaje	8



Tema de Interés

Intercambio comercial con Vietnam

De acuerdo a estadísticas disponibles del gobierno de Vietnam, las exportaciones de Vietnam en el 2007 fueron de 48,561 millones de dólares, incluyendo principalmente productos minerales e industriales pesados (con una participación del 33% sobre las exportaciones totales de ese año). Debido al desarrollo de la producción industrial vietnamita (ver tema Mirada a la Región: Economía de Vietnam en la pág. 4 de este boletín), también se exportaron -entre otros productos- artesanías y demás productos industriales ligeros cuya participación fue del 44%.



Fuente: Estadísticas Generales del gobierno de Vietnam y cálculos propios.

Por otro lado, las importaciones de Vietnam -en el 2007- fueron en su mayoría de combustibles y materias primas que representaron el 64% de las importaciones totales en ese año. También, se importaron productos industriales como maquinarias, instrumentos y accesorios varios (28%) y bienes de consumo (8%). En el 2007, Vietnam importó mercancías por un valor de 62,682 millones de dólares.



Fuente: Estadísticas Generales del gobierno de Vietnam y cálculos propios.

Desde 1990, Vietnam ha presentado una balanza comercial negativa -a excepción del año 1992, cuando su superávit alcanzó los 40 millones de dólares. Sin embargo, la brecha entre las exportaciones e importaciones ha aumentado y en 2007 el déficit de la balanza comercial registró un valor de 14,121 millones de dólares.

En el 2008, Ecuador realizó exportaciones hacia Vietnam de diversos productos, en particular, productos de mar y sus preparaciones. Es decir, alrededor del 39% de las exportaciones hacia Vietnam fueron de harina y polvo de pescado con un 25% exportado, grasas y aceites de pescado 9%, atunes 4% y

camarones 1%. Ecuador también exportó otros productos industrializados como desperdicios y desechos de hierro o acero con el 29% de participación, torneaduras, virutas y limaduras (25%), entre otros. Ecuador exportó alrededor de 10.4 millones de dólares en ese año.

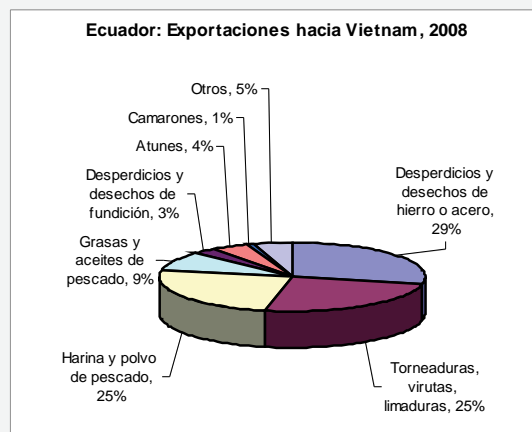
Continúa en Pág. 2

Misión

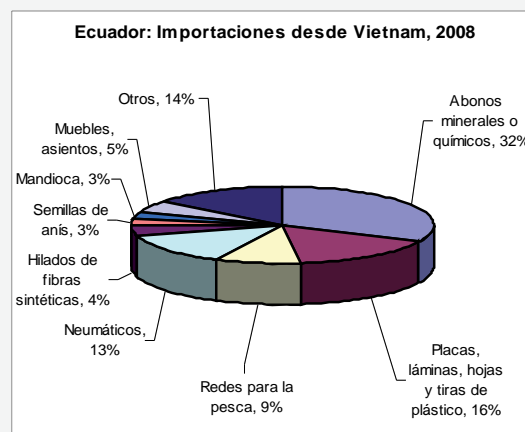
Nuestra misión es contribuir al conocimiento de la comunidad académica y empresarial ecuatoriana sobre la economía y negocios de países del Asia - Pacífico y apoyar la inserción económica, cultural y social de Ecuador en la región Asia - Pacífico.



"Impulsando la Sociedad del Conocimiento"



Fuente: Banco Central del Ecuador y cálculos propios.



Fuente: Banco Central del Ecuador y cálculos propios.

En relación a las importaciones ecuatorianas desde Vietnam, para el año 2008 existió una demanda por productos para el cultivo agrícola como los abonos minerales o químicos que representaron el 32% sobre las importaciones totales en ese año. Por otro lado, se importaron otras mercancías para la industria agrícola como las redes de pesca (9%), semillas de anís y mandioca, cada una con el 3% de participación. En cuanto a los productos industrializados tenemos la importación significativa de productos específicos como placas, hojas y tiras de plásticos (16%) y neumáticos (13%), entre otros.

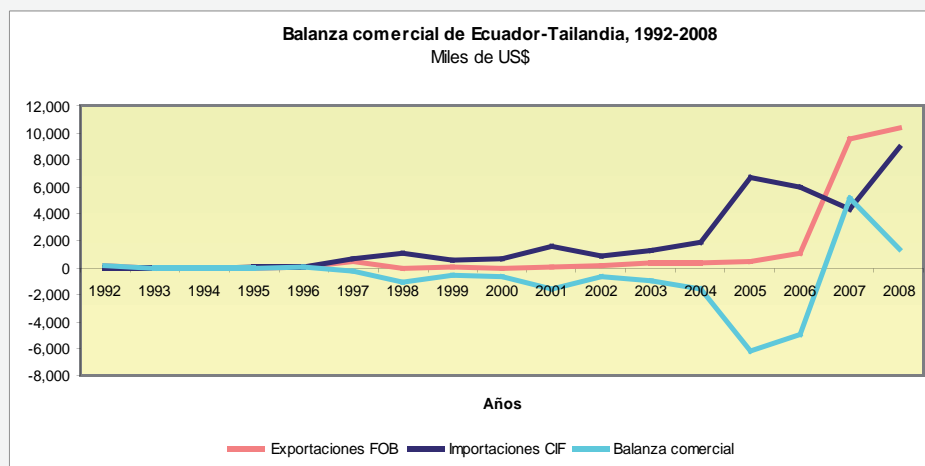
De acuerdo a los datos disponibles del Banco Central del Ecuador, nuestro país empieza sus relaciones comerciales con Vietnam en 1992, exportando 172 miles de dólares. Ecuador no importó en ese año sino hasta 1994, cuando importó mercancías por 5 mil dólares. Ecuador no exportó entre 1993 y 1995. Ecuador mantuvo un déficit en la balanza comercial con Vietnam desde 1994 hasta el 2006 -a excepción del año 1996 en que las exportaciones de productos ecuatorianos hacia Vietnam duplicaron las importaciones en ese año. Sin embargo, en el 2006 Ecuador exportó mercancías por alrededor de 1 millón de dólares duplicando las exportaciones en ese año.

Cabe mencionar que en el 2007, las exportaciones de Ecuador hacia

Vietnam se incrementaron significativamente aumentando 8 veces su valor con respecto al año anterior, debido principalmente a la demanda de Vietnam por productos ecuatorianos industrializados como las virutas, torneaduras y limaduras que representaron el 50% de las exportaciones totales hacia Vietnam y por los desperdicios y desechos de hierro o acero con el 32%. Desde el 2007, Ecuador mantiene una balanza comercial positiva con Vietnam debido a la disminución del 28% en las importaciones de ese año.

Para el 2008, las importaciones de Ecuador desde Vietnam duplicaron su valor alcanzando cerca de 9 millones de dólares, a pesar del incremento Ecuador mantuvo el saldo positivo en la balanza comercial -ese año- debido al incremento de 9% en las exportaciones.

Resulta importante mencionar que Ecuador debe buscar mejorar las relaciones comerciales con Vietnam para incentivar el sector comercial ya que aproximadamente el 1.7% de lo que Ecuador exporta a Asia se va hacia el mercado vietnamita. Por lo tanto, se deben aprovechar las oportunidades que este mercado ofrece a los productos ecuatorianos y seguir promoviendo la comercialización de productos elaborados a base de pescado como la harina y polvo de pescado que el año pasado estuvo entre los productos más solicitados por Vietnam.



Fuente: Banco Central del Ecuador y cálculos propios.

Análisis Fiscal de China por Deloitte China NTC

Deloitte China del Centro Técnico Nacional de Impuestos (NTC, siglas en inglés), prepara y publica el "Análisis Fiscal", noticias de impuestos, entre otras, sobre China. Estas publicaciones incluyen la introducción y comentarios sobre nuevas legislaciones para la emisión de impuestos, reglamentos y circulares de perspectivas técnicas.

A través de la Cámara de Comercio Americana en China (AmCham China), se presentan estas publicaciones semanales. Entre los temas que se pueden encontrar en las últimas ediciones del "Análisis Fiscal" tenemos:

Análisis Fiscal de China - Edición P73/2009 Junio 5, 2009

La edición menciona la emisión de dos circulares de la Administración Estatal de Impuestos (SAT, siglas en inglés) sobre la restitución por fraude del IVA de exportación relacionado a los CPUs y otros productos electrónicos. El SAT dirige la investigación fiscal a los CPUs exportados desde el 2006 como resultado de las irregularidades en las solicitudes de restitución del IVA de exportación para los productos vendidos en el mercado interior de CPUs, exportados o subsecuentemente re-importados a China a través de contrabando.

El gobierno estatal de China considera necesario fortalecer la administración a la restitución del IVA de exportación debido al aumento en las tasas de restitución del IVA de exportación en los últimos meses.

Análisis Fiscal de China - Edición P72/2009 Mayo 26, 2009

El SAT publicó guías específicas el 6 de marzo de 2009 que abordan el tratamiento del impuesto sobre la renta y las cuestiones prácticas relativas a la recaudación de impuestos y administración de empresas inmobiliarias, teniendo en cuenta los cambios en el Instituto de Derecho y las características singulares del sector inmobiliario, a través de

la circular 31. La circular unifica las políticas relacionadas con el impuesto sobre la renta para empresas nacionales y extranjeras de bienes raíces. La circular trata de mejorar la coherencia interna del tratamiento relacionado con el impuesto sobre la renta de empresas de desarrollo inmobiliario.

Entre los temas que se tratan en la circular tenemos: productos desarrollados para la auto-utilización ya no se considerará una venta, la definición del concepto de "costos imponibles", la deducción de gastos por intereses antes de impuestos, el cálculo de costos en los estacionamientos, la necesidad de vales legales para deducir gastos entre otros temas.

Análisis Fiscal de China - Edición P71/2009 Mayo 15, 2009

El análisis presenta las nuevas medidas fiscales emitidas por el Consejo de Estado de China, para promover el desarrollo de Shanghai como centro financiero y de navegación para el 2020. La circular toma en cuenta los efectos de la recesión económica mundial y la necesidad de mejorar la competitividad internacional y el riesgo de resistencia a la capacidad de Shanghai, al mismo tiempo que busca aprovechar la infraestructura financiera existente y las sofisticadas instalaciones portuarias de Shanghai.

Análisis Fiscal de China - Edición P69/2009 Mayo 8, 2009

La Ley del Impuesto sobre la Renta para las empresas en el 2008 (Ley EIT) y la Ley de Normas de Aplicación que se hizo efectiva el 1 de enero de 2008 no abordan el tratamiento fiscal de determinadas operaciones de fusiones y adquisiciones, que fueron objeto de un trato diferente en virtud de la legislación fiscal anterior. Para abordar esta cuestión, el Ministerio de Finanzas y Administración Estatal de Impuestos emitieron conjuntamente las nuevas normas el en mayo de 2009, aplicables con carácter retroactivo a partir del

1 de enero de 2008.

Las nuevas reglas de impuestos a las fusiones y adquisiciones, introduce nuevos conceptos claves, y, en función de su efecto retroactivo y el potencial impacto significativo sobre la futura reorganización, los contribuyentes deben ser conscientes de las normas relacionadas con la planificación y oportunidades.

El análisis introduce los conceptos fundamentales en la ley y analiza varias disposiciones importantes que tendrán un impacto significativo tanto en los inversores extranjeros como en los nacionales.

Fuente: Tomado de los Análisis Fiscales de China, Cámara de Comercio Americana-China (AmCham China). Para el detalle de cada uno de los Análisis Fiscales ir a <http://www.amchamchina.org/article/list/9>



中国美国商会

**The American Chamber of Commerce
People's Republic of China**

Mirada a la región: Economía de Vietnam

Introducción

Mapa de Vietnam



Fuente: http://news.bbc.co.uk/2/hi/asia-pacific/country_profiles/1243338.stm

Vietnam, oficialmente República Socialista de Vietnam, está ubicado en el Sudeste asiático y limita con China al norte, Laos al noroccidente y Camboya al suroccidente. Su extenso litoral toca aguas del Mar de China en la mayor parte y el Golfo de Siam en el sur. Vietnam tiene una población de 87 millones de personas lo que lo pone en el puesto número 13 de los países más poblados del mundo (Banco Mundial, 2007). Hanoi es la capital del país, sin embargo la ciudad más poblada es Ho Chi Minh con 6.3 millones de habitantes en el 2007. La geografía de Vietnam consiste de colinas y montañas densamente pobladas de árboles y además de territorios montañosos y bosques.

Vietnam es miembro de las Naciones Unidas, la Organización Mundial del Comercio (OMC), el organismo de Cooperación Económica para el Asia-Pacífico (APEC, siglas en inglés) y la Asociación de las Naciones del Sudeste asiático (ASEAN, siglas en inglés).

Economía

De acuerdo a informes de la BBC, Vietnam tiene una de las economías de más rápido crecimiento en el mundo, un logro sorprendente para un país que hace apenas 20 años estaba sumido en la pobreza y la crisis. En el 2007, la economía de vietnamita generó un Producto Interno Bruto (PIB) de 71,216 millones de dólares y un PIB per cápita aproximado de 829 dólares en el mismo año.

Por otro lado, la población vietnamita presenta un nivel de desarrollo bajo de acuerdo al Índice de Desarrollo Humano elaborado por el Programa de la Naciones Unidas para el Desarrollo (UNDP, siglas en inglés). El Índice de Desarrollo Humano 2006 -presentado en el 2008- muestra a Vietnam en la posición 114 del ranking con un índice de 0.718 (entre 179 países). En la región Asia-Pacífico, Vietnam ocupa la vigésima cuarta posición del ranking.

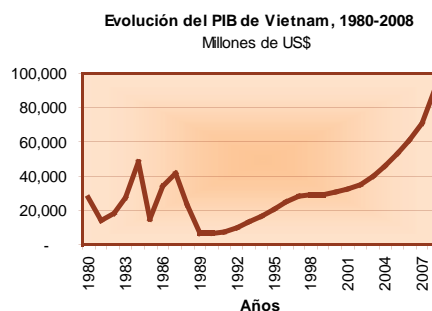
La economía de Vietnam no se encuentra entre las más competitivas, según el reporte del Foro Económico Mundial que presenta el Índice de Competitividad Global (2008-2009) para 134 economías, Vietnam se encuentra en la posición 70 en el mundo.

La economía de Vietnam ha ido mejorando a través de los años. Según datos del Fondo Monetario Internacional (FMI), el promedio de crecimiento anual del PIB -en la década de 1980s- fue del 8%. En la década de 1990s este promedio de crecimiento anual alcanzó el 17%. En lo que va desde la década del 2000s hasta el año pasado, el crecimiento anual registra un valor promedio del 14%.

Según fuentes del periódico local de Vietnam "The New Hanoi", Vietnam se fijó una meta de crecimiento económico del 7 a 8% cada año en el período 2011-2015. La meta se incluye en el plan de desarrollo socioeconómico del país para ese período y su elaboración está a cargo del Primer Ministro vietnamita Tan Dung.

El objetivo general del plan es desarrollar una economía con una rápida y sostenible tasa de crecimiento y mejorar el desarrollo potencial del país. Otros objetivos son mejorar la competitividad del país en el proceso de integración internacional, reestructurar drásticamente la economía e impulsar la industrialización y el proceso de modernización del país.

El diario también informa que la economía de Vietnam creció un 6.2 por ciento en 2008, pero disminuyó a 3.1 por ciento en el primer trimestre de este año.



Fuente: FMI, World Economic Outlook Database.

Sectores económicos

Históricamente, los sectores agrícola y de servicios eran los principales motores de la economía de Vietnam. Según datos disponibles del gobierno de Vietnam en 1990, el sector de la agricultura, silvicultura y pesca representó el 39% del PIB total en ese año, al igual que el sector de servicios. Mientras que el sector de la industria y construcción representó el 22%.

El sector de la agricultura, silvicultura y pesca ha perdido su participación a través de los años por lo que, en el 2007 solamente representó el 20% del PIB total. Sin embargo, el sector registró el mayor porcentaje de trabajadores que se dedican a actividades agrícolas, aproximadamente el 54%.

Por otro lado, el sector de la industria y construcción ha sido el de mayor crecimiento en la economía de Vietnam. En el 2007, alcanzó una participación del 42% sobre el PIB total de ese año. El sector empleó alrededor del 20% de la población económicamente activa en el 2007.

Finalmente, el sector de los servicios se ha mantenido constante desde el año 2000, su participación en el PIB -para el 2007- fue del 38%. En el 2007, alrededor del 26% de los trabajadores vietnamitas se dedicaron a actividades como ventas al por menor, hotelería y restaurantes, intermediación financiera, educación, salud, entre otras actividades.

En la página web del CEAP encontrarás:

- Información de nuestros servicios y actividades.
- Artículos, reportes, análisis sectoriales y documentos de trabajo del CEAP.
- Información sobre economía, negocios y generalidades de los países que son prioridad del centro que son, entre otros: Australia, China, Corea del Sur, Filipinas, India, Indonesia, Japón, Malasia, Nueva Zelanda, Singapur, Tailandia y Vietnam.
- Noticias de la zona Asia-Pacífico.
- Enlaces a centros de investigación, centros internacionales y organismos gubernamentales de los países del Asia-Pacífico.

Registrarse como usuario del CEAP es fácil y es gratis.

- Ingresa a www.ceap.espol.edu.ec.
- Selecciona en Regístrate aquí la opción "Datos del nuevo usuario".
- Ingresa tus datos y presiona "Nuevo Usuario".
- Recibirás un email de confirmación con un enlace a una página que deberás visitar en las próximas 24 horas para activar tu cuenta.

Los beneficios como usuario registrado son:

- Registrar centros de idiomas.
- Participar en foros.
- Subir archivos a la sección estudios.
- Acceder a los boletines.
- Acceder a la lista de preguntas frecuentes.

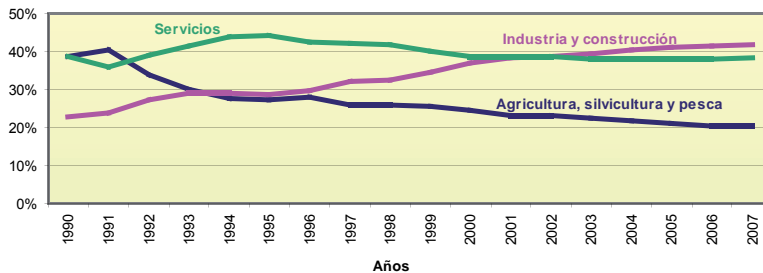


CEAP - Centro de Estudios Asia - Pacífico

Visítenos en:

www.ceap.espol.edu.ec

PIB de Vietnam por sectores, 1990-2007
Porcentaje del PIB



Fuente: Estadísticas Generales del gobierno de Vietnam.

Acuerdos comerciales

Vietnam ha firmado varios acuerdos bilaterales para fortalecer las relaciones comerciales con países y grupo de países del mundo. Según el "Informe Económico y Comercial Vietnam", elaborado por la Oficina Económica y Comercial de España en la ciudad de Ho Chi Minh, Vietnam, existen preferencias comerciales entre este país y la Unión Europea a través del Acuerdo de Cooperación UE-Vietnam de 1995 y debido al Asia-Europe Meeting (ASEM) de 1996, este último es un foro de discusión que busca la facilitación del comercio, promoción de las inversiones y protección a la propiedad intelectual.

El informe nos menciona que Vietnam también ha establecido relaciones comerciales con organismos como la ASEAN, APEC y con

países como Estados Unidos, cuyo acuerdo de libre comercio fue firmado en el 2000 y que entre otros beneficios ofrece facilidades para la implantación de empresas americanas en Vietnam, en particular para el sector de servicios.

En el 2008, Vietnam firmó varios acuerdos de cooperación con Brasil, incluyendo un Memorándum de entendimiento (MOU, siglas en inglés), un acuerdo marco de colaboración científica y tecnológica, un MOU para la colaboración en deportes, un MOU para lucha contra la pobreza, y un MOU para la colaboración entre el Banco de Agricultura y Desarrollo Rural de Vietnam y Banco do Brasil, según fuentes de la Revista "Vietnam Pictorial".



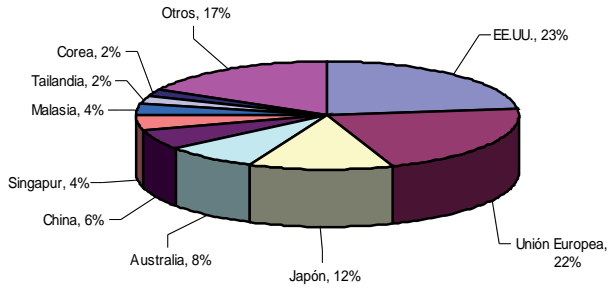
ASIA-EUROPE MEETING



Estadísticas

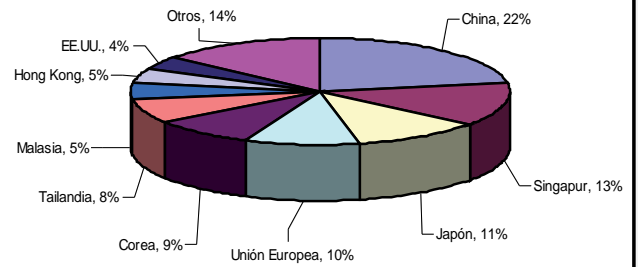
Vietnam

Destino de las exportaciones de Vietnam, 2007



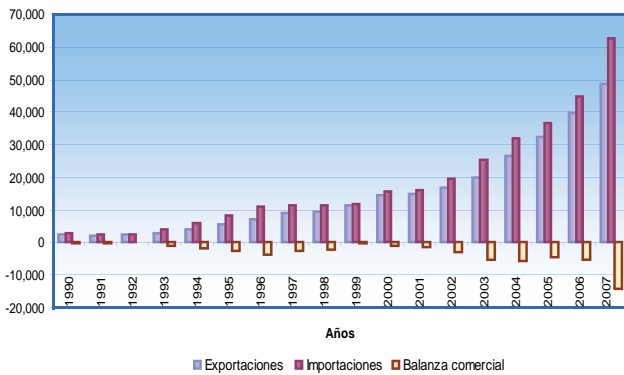
Fuente: Unión Europea (2008), Reporte sobre comercio Vietnam.

Proveedores de las importaciones de Vietnam, 2007



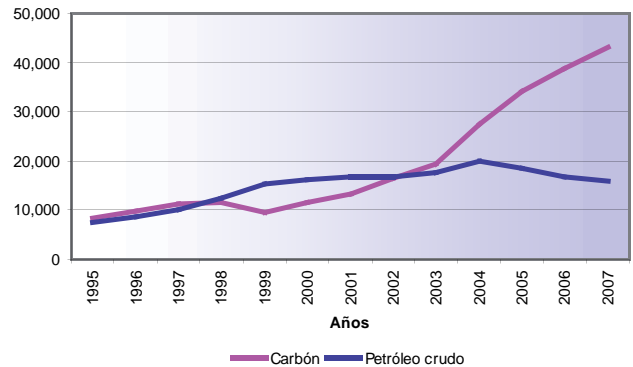
Fuente: Unión Europea (2008), Reporte sobre comercio Vietnam.

Evolución del comercio de Vietnam, 1990-2007
Millones de US\$



Fuente: Estadísticas generales del Gobierno de Vietnam.

Producción industrial de Vietnam, 1995-2007
Productos selectos
Cientos de toneladas



Fuente: Estadísticas generales del Gobierno de Vietnam.

Composición de la Inversión del gobierno de Vietnam por tipo de actividad económica, 2007

Actividad económica	Composición (%)
Total (millones de US\$)	31,302
Agricultura y silvicultura	5%
Pesca	2%
Minas y canteras	9%
Manufactura	19%
Electricidad, gas y agua	12%
Construcción	4%
Comercio mayorista y minorista	4%
Hoteles y restaurantes	2%
Transporte, almacenamiento y comunicaciones	15%
Intermediación financiera	1%
Actividades científicas y tecnología	1%
Inmobiliarias, actividades de alquiler	2%
Administración pública y defensa, seguridad social obligatoria	3%
Educación y entrenamiento	3%
Salud y trabajo social	1%
Actividades recreativas, culturales y deportivas	1%
Actividades de miembros y organizaciones	0.3%
Servicios comunitarios, sociales y personales	17%

Fuente: Estadísticas generales del Gobierno de Vietnam.

Calendario de Actividades

Sugar Asia - 2-4 Julio, 2009. Nueva Delhi, India

Es una plataforma especial en relación a la industria del azúcar. Permite a los fabricantes de equipos, proveedores de tecnología, así como proveedores de insumos exhibir sus productos. Se darán exhibiciones sobre destilería, etanol, cogeneración y cultivo de la caña de azúcar (agricultura) con expertos de toda la región de Asia. Para mayor información visitar www.sugarasia.net/exhibition/home.php

Malaysia International Food & Beverages Trade Fair (MIFB) - 9-11 Julio, 2009. Kuala Lumpur, Malasia

La décima edición de MIFB 2009 promete ser una oportunidad enriquecedora y fructífera tanto para compradores como para expositores. La industria alimentaria y empresarios de todo el mundo se sienten atraídos por este evento anual de la región dirigido al comercio de las últimas y más innovadoras tendencias de alimentos y bebidas de calidad con la fusión de las oportunidades de negocio. Detalles ver en www.mifb.com.my/2009/

Vietnam Computer Electronics World Expo (VCW Expo) - 16-19 Julio, 2009. Ho Chi Minh, Vietnam

VCW Expo comprende una exposición y un foro. La exposición ofrecerá una amplia gama de productos relacionados con las tecnologías de información (TICs) y comunicación y los servicios. Abarca la presentación de la evolución más reciente de las TICs en la región y mundo, para proporcionar una plataforma de telecomunicaciones líderes, compartir ideas sobre las tendencias futuras y discutir las estrategias adecuadas para el desarrollo. Para mayor información visitar www.vcw.com.vn/

Micromachine/MEMS 2009 - 29-31 Julio, 2009. Tokio, Japón

Es la exposición líder en Japón enfocada a las tecnologías micro-nano y sistemas micro-electro mecánicos (MEMS). El evento reunirá a profesionales relacionados con los materiales y aplicación, electrónica, biotecnología, medio ambiente y energía, evaluación e instrumentos de medición, micro-nano tecnologías de fabricación y equipos. Detalles ver en www.micromachine.jp/en/index.html#title

Próximos Eventos

MTA Vietnam 2009
8-11 Julio, 2009
Ho Chi Minh, Vietnam
www.mtavietnam.com/HCMC/

Asia Consumer Fair 2009
31 Julio - 3 Agosto, 2009
Subang Java, Malasia
www.biztradeshows.com/trade-events/asia-consumer-fair.html

Publicación de interés

The impact of the Asian Miracle on the Theory of Economic Growth

Por Robert W. Fogel

El documento considera el desarrollo de la teoría del crecimiento económico a la luz de los avances espectaculares de las economías de China, la India y el Sudeste de Asia. El documento está dividido en siete secciones que hablan sobre:

1. El debate sobre las fuentes de cambios tecnológicos y la medición de la productividad total de los factores.
2. La reducción de la brecha económica entre los EE.UU. y otros países de la OECD y la creciente brecha económica entre la OECD y los países del Tercer Mundo.
3. "El milagro asiático", describe el nuevo reconocimiento de los economistas occidentales de que el sostenido y rápido crecimiento de China y el sudeste de Asia está cambiando el equilibrio económico mundial.
4. La labor de Simon Kuznets y T.W. Schultz, quienes definieron diversas condiciones que precedieron a la época del crecimiento económico moderno.
5. El trabajo de Griliches, Richard Nelson, y Dale W. Jorgenson, sobre la evolución tecnológica endógena y la nueva cohorte de crecimiento teórico.
6. Investigaciones de las interrelaciones de la evolución social, económica, y de instituciones políticas y conclusiones sobre el impacto de los cambios institucionales en las invenciones, innovaciones, el proceso de cambio tecnológico y el crecimiento económico.
7. "El impacto de la milagro económico asiático sobre la teoría del crecimiento", el cual se centra en la teorización sobre el probable impacto de la rápida expansión de las economías asiáticas en la conformación de la economía mundial durante las próximas décadas.

La publicación se encuentra disponible en: www.nber.org/papers/w14967

Fuente: Tomado del Abstract de Fogel, R. (2009) "The impact of the Asian Miracle on the Theory of Economic Growth". National Bureau of Economic Research (NBER). WP 14967.



Económicas

Corea del Sur y Perú avanzan en negociaciones sobre TLC

Seúl (Julio 3).- Corea del Sur y Perú han llegado a un importante acuerdo en los asuntos de competencia y telecomunicaciones durante las conversaciones sobre el Tratado de Libre Comercio (TLC) celebradas en Seúl esta semana, informó el Ministerio de Comercio de Corea del Sur.

Corea del Sur y Perú, han celebrado varias rondas de debates sobre asuntos de política de compras y contratos públicos, subsidios para el comercio, derechos de propiedad intelectual, políticas de competencia, y derechos de los trabajadores, explicó el Ministerio.

El Tratado de Libre Comercio entre Corea del Sur y Perú, si se llega a firmar, reforzará las relaciones comerciales bilaterales, y ofrecerá a Corea del Sur la oportunidad de expandir sus inversiones en toda América Latina, según el Ministerio.

En 2008, el volumen de comercio entre los dos países ascendió hasta los 1,620 millones de dólares, y las exportaciones de Corea del Sur a Perú totalizaron los 720 millones de dólares.

Fuente: Xinhua

Banco Mundial aprueba préstamo de 350 millones de dólares a Vietnam

Hanoi (Junio 26).- El Banco Mundial (BM) ha aprobado créditos para Vietnam por valor de 350 millones de dólares en reconocimiento a los progresos del país en las reformas económicas y en apoyo de sus esfuerzos por superar la crisis económica, según reveló el BM.

El paquete es el octavo Crédito de Apoyo a la Reducción de la Pobreza (PRSC 8, siglas en inglés), cuyo reconocimiento se concede por los progresos del país en desarrollo empresarial, inclusión social, gestión de recursos naturales y gobierno moderno, que constituyen los cuatro pilares del Plan de Desarrollo Socioeconómico de Vietnam para el período 2006-2010.

De acuerdo con Victoria Kwakwa, directora país del BM en Vietnam, el paquete de estímulo económico del gobierno vietnamita ha tenido impactos positivos hasta ahora en la economía. La operación propuesta es procesada bajo la Facilidad de Vía Rápida de Respuesta a la Crisis Financiera de la Asociación de Desarrollo Internacional, dirigida a implementar paquetes de estímulo económico gubernamentales y programas de reforma apoyados por la operación PRSC.

Fuente: Xinhua

Aumenta tasa de paro en Australia

Canberra (Junio 11).- La viceprimer ministra de Australia y ministra de Empleo, Julia Gillard, admitió que la recesión global estaba afectando a Australia tras el conocimiento de nuevos datos que revelan que la tasa de desempleo creció durante el mes de mayo.

La tasa de paro de Australia se elevó tras los ajustes estacionales hasta un 5.7 por ciento en mayo, desde el 5.5 por ciento revisado al alza de abril, según datos de la Oficina de Estadísticas de Australia.

La caída del número de empleados en mayo incluyó una disminución de 26,200 trabajadores a tiempo completo y un aumento de 24,500 trabajadores a tiempo parcial.

El empleo cayó en 1,700 hasta los 10,793 millones en mayo, tras los ajustes estacionales.

Gillard dijo que el desempleo habría empeorado sin los dos paquetes de estímulo del gobierno, que incluían entregas de dinero.

Fuente: Xinhua

Australia y Nueva Zelandia firman nuevo tratado de impuestos

Canberra (Junio 29).- El gobierno australiano ha firmado un nuevo tratado de impuestos con Nueva Zelandia, en un intento de apoyar a los negocios, inversionistas y pensionados.

El nuevo tratado sustituye las normas de impuestos que fueron establecidas en 1995 y enmendadas en el 2005.

El tratado incluye la reducción del límite de la tasa de impuestos retenidos para ciertos dividendos y para ciertas clases de intereses y derechos, reduciendo el costo para los negocios australianos.

Asimismo, ayudará al sector de administración de fondos en Australia, proporcionando normas para permitir a los fondos el acceso a los beneficios con ingresos derivados desde Nueva Zelandia.

Además, el tratado apoya a una mayor movilidad laboral, removiendo impedimentos de trabajar y acumular beneficios de pensión en ambos países.

Fuente: Xinhua

Personaje

Haruhiko Kuroda



Haruhiko Kuroda es el Presidente del Banco Asiático de Desarrollo (ADB, siglas en inglés) y el Presidente del Consejo de Administración del ADB. Fue elegido Presidente por el ADB y la Junta de Gobernadores en noviembre del 2004 y reelegido en noviembre del 2006 para un nuevo mandato de cinco años.

ADB es una institución internacional de financiamiento del desarrollo, cuya misión es ayudar a sus países miembros en desarrollo a reducir la pobreza y mejorar la calidad de vida.

Por tradición, el presidente del ADB es japonés. De acuerdo al Acuerdo Constitutivo del ADB establece que el presidente deberá ser un nacional de los países miembros regionales.

Kuroda nació en Japón, realizó sus estudios de Derecho en la Universidad de Tokio y en la Universidad de Oxford donde obtuvo el título de Master en Economía.

Antes de incorporarse al ADB, el Sr. Kuroda fue Asesor Especial del Gabinete del Primer Ministro japonés Junichiro Koizumi y el profesor de la Escuela de Posgrado de Economía en la Universidad Hitotsubashi, en Tokio.

Es autor de varios libros sobre política monetaria, tipo de cambio, coordinación de las políticas internacionales en materia de finanzas, tributación internacional, y negociaciones internacionales.

Fuente: Asia Development Bank (ADB).

CEAP

Centro de Estudios Asia-Pacífico

Escuela Superior Politécnica del Litoral (ESPOL)

Campus Las Peñas - Malecón 100 y Loja

Aula Satelital - ESPAE

www.ceap.espol.edu.ec

Diseño: Hormiga Design Associate S.A.
www.hormiga-design.com

Diagramación: Ketty Rivera, Asistente del CEAP



Publicidad

Si usted desea hacer publicidad en este boletín comuníquese a los siguientes teléfonos o escribanos:

(593-4) 2530-383 Ext. 125

ceap@espol.edu.ec



Comentarios

Para cualquier comentario o sugerencia por favor escribanos a:

ceap@espol.edu.ec

